

MPC-nyeregalakú rögzítő horganyzott

Alkalmazás

- Erős tartószerkezetek készítésére szerelősínekből
- Ideálisan használható szűk szerelési körülmények között

Előnyök

- Az alaplapokon a kereszt-és hosszanti furatok elhelyezkedése lehetővé teszi az MPC-nyeregalátét megfelelő rögzítését
- A merev nyeregkialakítással jó terhelés átadást lehet megvalósítani
- Sínszerkezetek kiváló csatlakozó eleme
- A 38/80 profilhoz illeszkedő kivitel a sánt elfordulás ellen biztosítja, két oldalról megtámasztja



MPC-nyeregalakú rögzítő, keresztirányú



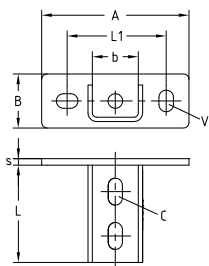
MPC-nyeregalakú rögzítő, hosszirányú



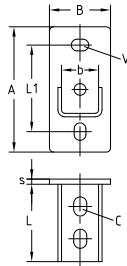
Rögzítés kettős anyával



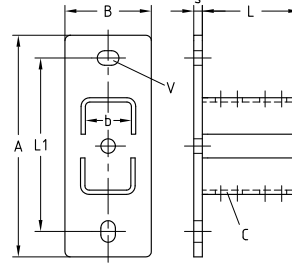
MPC-nyereg alakú rögzítő, hosszirányú 38/80, 40/80 és 40/120 profilhoz



MPC-nyeregalakú rögzítő, keresztirányú



MPC-nyeregalakú rögzítő, hosszirányú



MPC-nyeregalakú rögzítő, hosszirányú 38/80, 40/80 és 40/120 profilhoz

Termékjellemzők



	Tájéolás	Az alábbi sínprofilokhoz	Cikkszám	Csomagolási egység	Mennyiség mértékegység	Méret [mm]							
						A	B	b	L	L1	s	C	V
MPC-nyeregalakú rögzítő	kereszt	27/18, 28/30	156818	30	darab	125	50	30	70	80	5	11 x 19	11 x 19
		38/24-40/80	156816	25		136		42	90	91,5	6	13 x 25	13,5 x 20
	hosszanti	27/18, 28/30	156811	30		125		30	70	80	5	11 x 19	11 x 19
		38/24-40/60	156809	25		144	70	42	90	100	6	13 x 25	13,5 x 20
		38/80, 40/80	156812	1		205	80			160	8		
		40/120	156813			245				200			
MPC-nyeregalakú rögzítő tartóelem, dupla sín-anyával előre szerelt	kereszt	38/24-40/80	156817	25	136	50			91,5	6			
	hosszanti	38/24-40/60	156810		144	70			100				

Az MPC dupla sínanyákat lásd a 4/22 oldalon.